



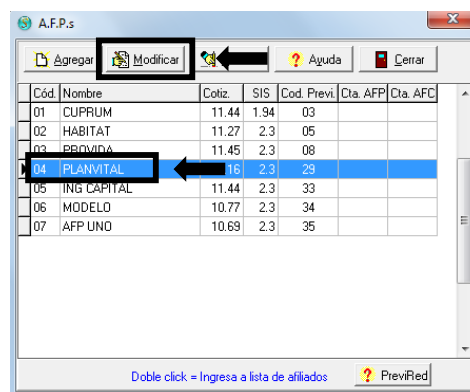
¿COMO CAMBIAR % DEL SIS?

Estimad@

Para cambiar el % del SIS, debe ir a menú archivos / AFP

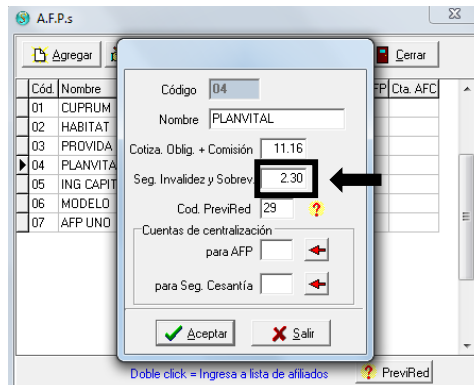


Aquí debe seleccionar la AFP y dar clic en modificar



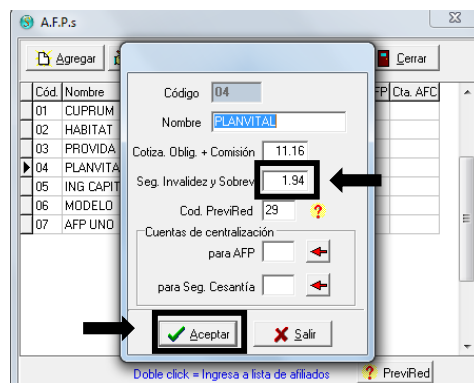


En la ventana que se despliega, cambie el % del SIS, la separación decimal debe ser con punto teclado numérico



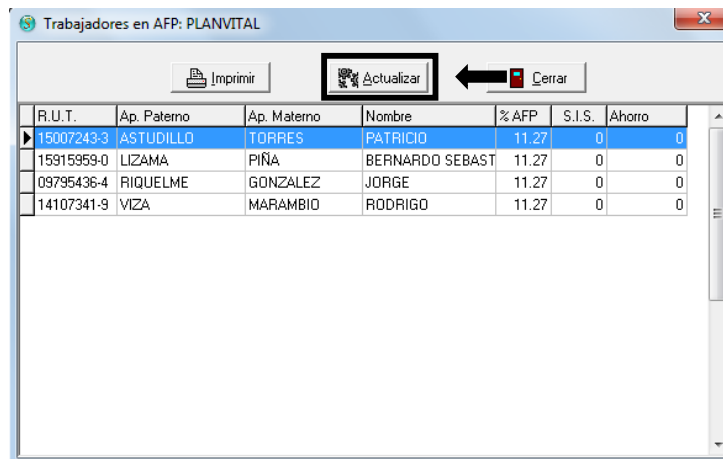
Recuerde que este porcentaje es a modo de ejemplo y debe corroborar siempre en página de PREVIRED

Luego de realizar cambio, debe colocar aceptar





Una vez hecho esto, volverá a la ventana de AFP y debe dar doble clic sobre la AFP que modificó, después colocar actualizar (el mensaje que aparece debe aceptarlo). Así cambiara el porcentaje para todos los trabajadores





Al finalizar la actualización, aparecerán los nuevos % del SIS designado a cada trabajador. Este cambio debe ser en cada AFP, por cada empresa

R.U.T.	Ap. Paterno	Ap. Materno	Nombre	% AFP	S.I.S.	Ahorro
15007243-3	ASTUDILLO	TORRES	PATRICIO	11.16	1.94	0
15915959-0	LIZAMA	PIÑA	BERNARDO SEBAST	11.16	1.94	0
09795436-4	RIQUELME	GONZALEZ	JORGE	11.16	1.94	0
14107341-9	VIZA	MARAMBIO	RODRIGO	11.16	1.94	0