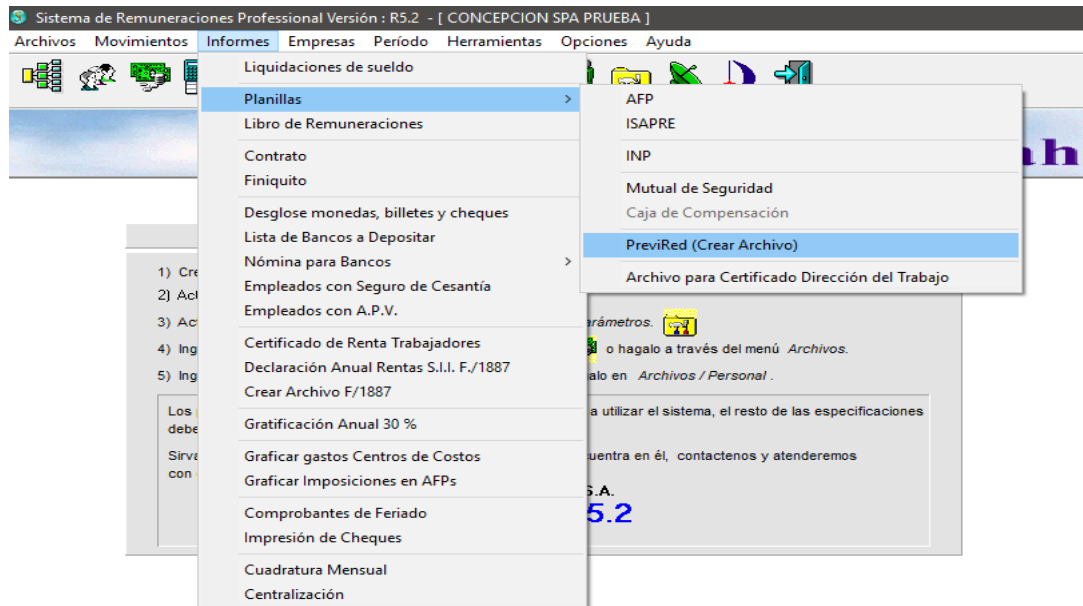


Pago imposiciones PREVIRED

Una vez parametrizado su sistema y calculadas las remuneraciones del mes, puede proceder con pago de imposiciones. Recuerde revisar bien los datos ingresados al programa para que este calcule correctamente las imposiciones de sus trabajadores.

Una vez revisado los datos, ingrese a menú informes, planillas, PreviRed crear archivo, aparecerá nómina de trabajadores



Cada vez que realice cambios en los datos del programa, como agregar inasistencias, bonos, atrasos, etc. es importante **RECALCULAR** la nómina de PreviRed, esta opción permitirá mantener siempre la información actualizada de las imposiciones, sin embargo, si realiza un cambio manual en este archivo, éste se borrará al momento de recalcular.

Listado para PreviRed

[Crear Arch.](#)
[PreviRed](#)
[Comparar](#)
[Modificar](#)
[Eliminar](#)
[Recalcular](#)
[Ayuda](#)
[Cerrar](#)

N°	Rut	DV	Apellido Paterno	Apellido Materno	Nombre	Sexo	Tipo Pago	Periodo Desde	Periodo Hasta	Régimen	Tipo Trabajador
1	17476141	8	ARANDA	TORO	FELIPE PEDRO	M	1	01/2020	01/2020	AFP	0
2	17161910	6	MOLINA	GUERRERO	MANUEL ALBERTO	M	1	01/2020	01/2020	AFP	0
3	19774240	2	PADILLA	PADILLA	WALTER HUGO	M	1	01/2020	01/2020	AFP	0
4	19048552	8	QUIROZ	GODOY	TANIA ALMENDRA	M	1	01/2020	01/2020	AFP	0
5	18270459	8	VARGAS	PEREZ	SUSANA GABRIELA	M	1	01/2020	01/2020	AFP	0


Para finalizar, cree archivo y guarde en su escritorio o donde lo desee.

Listado para PreviRed

[Crear Arch.](#)
[PreviRed](#)
[Comparar](#)
[Modificar](#)
[Eliminar](#)
[Recalcular](#)
[Ayuda](#)
[Cerrar](#)

N°	Rut	DV	Apellido Paterno	Apellido Materno	Nombre	Sexo	Tipo Pago	Periodo Desde	Periodo Hasta	Régimen	Tipo Trabajador
1	17476141	8	ARANDA	TORO	FELIPE PEDRO	M	1	01/2020	01/2020	AFP	0
2	17161910	6	MOLINA	GUERRERO	MANUEL ALBERTO	M	1	01/2020	01/2020	AFP	0
3	19774240	2	PADILLA	PADILLA	WALTER HUGO	M	1	01/2020	01/2020	AFP	0
4	19048552	8	QUIROZ	GODOY	TANIA ALMENDRA	M	1	01/2020	01/2020	AFP	0
5	18270459	8	VARGAS	PEREZ	SUSANA GABRIELA	M	1	01/2020	01/2020	AFP	0

Una vez creado y guardado archivo, ingrese a la pagina de PreviRed www.previred.com y seleccione “usuarios inscritos” agregue su clave y usuario



Seleccione “empresas”



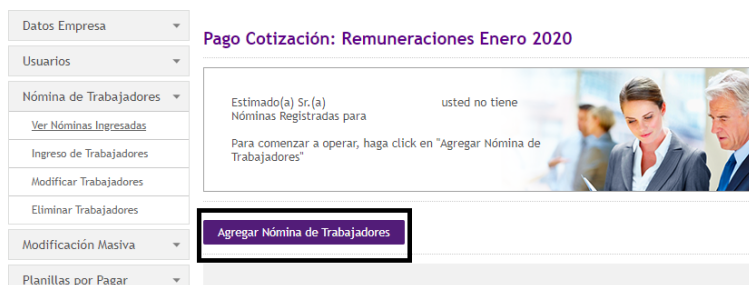
En la siguiente ventana, debe tener empresa agregada, de lo contrario deberá crear empresa



Seleccione pago de cotizaciones



Y agregar nomina



Ingreso electrónico



Llene los datos para subir archivo e indique la ruta donde se encuentra

Ingreso de Nómina Electrónica

Datos de Nómina

Nombre Nómina	<input type="text" value="Imposicionessenero2020"/>	<small>Indicar un periodo</small>
Tipo de Nómina	<input type="text" value="Remuneraciones"/>	
Tipo de Formato	<input type="text" value="Estandar por Posición 105 campos"/>	
Mutualidad	Asociación Chilena de Seguridad (ACHS)	<input checked="" type="checkbox"/>
Tasa	0.93 %	Modificar tasa
Caja de Compensación	Los Andes	Modificar
Buscar Archivo	<input type="text" value="Seleccionar archivo"/> <input type="text" value="PreviRed004012020.txt"/>	

[Cancelar](#)

Siguiente

- Si su empresa posee mutual o caja, debe aparecer tanto en el programa como en pagina de PreviRed, de lo contrario no podrá subir archivo

Presione siguiente, luego, cuando aparezcan los montos a cancelar, acepte

MUTUAL	
Institución	Total a Pagar
Asociación Chilena de Seguridad (ACHS)	\$ 17.495
Subtotal MUTUAL 17.495	
CCAF	
Institución	Total a Pagar
Los Andes	\$ -1.074
Subtotal CCAF -1.074	
IPS / FONASA	
Institución	Total a Pagar
FONASA	\$ 120.400
Subtotal IPS / FONASA 120.400	
Total imposiciones \$ 430.151	

Aceptar

Seleccione nómina y tipo de pago

Pago Cotización: Remuneraciones Enero 2020

Nombre Nómina	Tipo	Total a Pagar	Eliminar	Ver Cuadratura
<input checked="" type="checkbox"/> Imposiciones	Rem	\$ 431.225	Eliminar	Total Nómina

Agregar Nómina de Trabajadores

Pagar seleccionados con:

- Pago Electrónico Banco Chile - Edwards/Citi
Por medio del Banco seleccionado se efectuará el pago a las Instituciones
- Cupón de Pago
Se imprime un cupón de pago y se cancela con un solo cheque o efectivo
- Planillas por Institución (Servipag)
Se imprimen planillas y se realiza el pago en efectivo.
- Tarjeta de Crédito Seleccione una Tarjeta
El pago se hace con cargo a la Tarjeta de Crédito seleccionada.

[Continuar](#)

Continúe hasta que aparezca “generar orden de pago”, para finalizar le destinara a su banco, donde deberá ingresar a su cuenta

Banco de Chile Previred

Pago Electrónico

Para pagar, seleccione nóminas con misma fecha de vencimiento, verifique el total y presione el botón aceptar.

Nóminas	Nombre Nómina	Fecha Vencimiento	Monto Fondo de Pensiones	Monto Instituciones	Monto Fondo de Cesantía	Monto Total
<input type="checkbox"/>	Imposiciones	13-02-2020 13:45:00	\$236.890	\$137.895	\$56.440	\$431.225
Total a pagar:						\$0

[Cancelar](#) [ACEPTAR](#)

Banco de Chile Privacidad y Seguridad | Guía del Cliente Bancario SBIF (PDF 396Kb) | Defensoría del Cliente Bancario
Infórmate sobre la garantía estatal de los depósitos en tu banco o en tu SBIF
© 2008, Banco de Chile. Todos los Derechos Reservados.

Subtotal AFP	Total a Pagar	Estado
\$293.330	\$17.495	Comprometida
Subtotal MUTUAL	\$17.495	
\$4439	\$120.400	Comprometida
Subtotal IPS / FONASA	\$120.400	
- Edwards/Citi	\$431.225	

[Eliminar](#)

¿Banco? sobre ciones aquí